2032

КОМСОМОЛЬСК-НА-АМУРЕ

СТРАТЕГИЯ СОЦИАЛЬНО-ЭКОНОМИЧЕСКОГО РАЗВИТИЯ ГОРОДСКОГО ОКРУГА «ГОРОД КОМСОМОЛЬСК-НА-АМУРЕ» ДО 2032 ГОДА

ОРГАНИЗАЦИЯ РАБОТ

- **370** УЧАСТНИКОВ (САМЫЕ АКТИВНЫЕ ГРАЖДАНЕ РАЗЛИЧНЫХ СОЦИАЛЬНЫХ ГРУПП И ВОЗРАСТОВ) ОТКРЫТЫХ ДИСКУССИЙ ПО СОЗДАНИЮ СТРАТЕГИИ
- **81** ЗАМЕЧАНИЙ И ПРЕДЛОЖЕНИЙ (ОТ РАЗЛИЧНЫХ МИНИСТЕРСТВ ХАБАРОВСКОГО КРАЯ, ПРЕДСТАВИТЕЛЕЙ НАУЧНЫХ И ОБРАЗОВАТЕЛЬНЫХ ОРГАНИЗАЦИЙ И ОТ НАИБОЛЕЕ АКТИВНЫХ ЖИТЕЛЕЙ ГОРОДА)
- **30** РАБОЧИХ ВСТРЕЧ И СОВЕЩАНИЙ С ПРЕДСТАВИТЕЛЯМИ АДМИНИСТРАЦИИ, ДЕПУТАТАМИ, ПРЕДСТАВИТЕЛЯМИ НАУЧНОЙ И АКАДЕМИЧЕСКОЙ СРЕДЫ
- **21** ТЕМАТИЧЕСКАЯ ПЛОЩАДКА ДЛЯ ОБСУЖДЕНИЯ АКТУАЛЬНЫХ ВОПРОСОВ РАЗВИТИЯ Г. КОМСОМОЛЬСКА-НА-АМУРЕ
- **13** РАБОЧИХ ВСТРЕЧ С РУКОВОДСТВОМ ГРАДООБРАЗУЮЩИХ ПРЕДПРИЯТИЙ
- **3** ОБЩЕСТВЕННЫХ ОБСУЖДЕНИЯ (ОКТЯБРЬ - НОЯБРЬ 2016 ГОД)

ГОРОД КОМФОРТНОЙ ЖИЗНИ 70,4 %

Г. КОМСОМОЛЬСК-НА-АМУРЕ ГЛАЗАМИ ЕГО ЖИТЕЛЕЙ*

* Данные социологического опроса, многовариантный вопрос.

ПРЕЕМСТВЕННОСТЬ И УНИКАЛЬНОСТЬ СТРАТЕГИИ

2032
КОМСОМОЛЬСК-НА-АМУРЕ

ГОРОД КОМСОМОЛЬСК-НА-АМУРЕ – КОМФОРТНЫЙ ГОРОД, ОБЕСПЕЧИВАЮЩИЙ ВЫСОКИЙ УРОВЕНЬ И КАЧЕСТВО ЖИЗНИ НАСЕЛЕНИЯ ПОСРЕДСТВОМ РАЗВИТИЯ ПРОМЫШЛЕННО-ИНЖЕНЕРНОГО КОМПЛЕКСА

ПРИОРИТЕТНЫЕ НАПРАВЛЕНИЯ

55 мероприятий общей стоимостью 23,3 млрд. рублей

72 мероприятия общей стоимостью 89,6 млрд.рублей

126 мероприятий общей стоимостью 32,2 млрд. рублей

НАКОПЛЕНИЕ ЧЕЛОВЕЧЕСКОГО КАПИТАЛА

ФАКТОРЫ ФОРМИРОВАНИЯ ЧЕЛОВЕЧЕСКОГО КАПИТАЛА

ДЕМОГРАФИЧЕСКОЕ РАЗВИТИЕ (ВКЛЮЧАЯ МИГРАЦИЮ) - **6** ОСНОВНЫХ МЕРОПРИЯТИЙ

ОБРАЗОВАНИЕ - **27** ОСНОВНЫХ МЕРОПРИЯТИЙ

УСЛОВИЯ НАКОПЛЕНИЯ И ИСПОЛЬЗОВАНИЯ ЧЕЛОВЕЧЕСКОГО КАПИТАЛА

ЗДРАВООХРАНЕНИЕ - **8** ОСНОВНЫХ МЕРОПРИЯТИЙ

КУЛЬТУРА - **7** ОСНОВНЫХ МЕРОПРИЯТИЙ

РЫНОК ТРУДА И ПОДДЕРЖКА ЗАНЯТОСТИ - **4** ОСНОВНЫХ МЕРОПРИЯТИЯ

СОЦИАЛЬНАЯ ЗАЩИТА - **3** ОСНОВНЫХ МЕРОПРИЯТИЯ

НАКОПЛЕНИЕ ЧЕЛОВЕЧЕСКОГО КАПИТАЛА

ПОВЫШЕНИЕ УРОВНЯ РОЖДАЕМОСТИ
С 13,3 ДО 14 ЧЕЛ.
В РАСЧЕТЕ НА 1 ТЫС. НАСЕЛЕНИЯ.
СНИЖЕНИЕ УРОВНЯ ЗАБОЛЕВАЕМОСТИ, УРОВНЯ СМЕРТНОСТИ
С 14,3 ДО 13 ЧЕЛ.
В РАСЧЕТЕ НА 1 ТЫС. НАСЕЛЕНИЯ.

РАЗВИТИЕ СПОСОБНОСТЕЙ И ДОСТИЖЕНИЙ УЧАЩИХСЯ
ПОВЫШЕНИЕ ЭФФЕКТИВНОСТИ РАБОТЫ С ОДАРЕННОЙ МОЛОДЕЖЬЮ

ДОСТИЖЕНИЕ
СБАЛАНСИРОВАННОСТИ ПРЕДЛОЖЕНИЯ ОБРАЗОВАТЕЛЬНЫХ УСЛУГ С ПОТРЕБНОСТЯМИ РЫНКА ТРУДА

РАСШИРЕНИЕ
ВОЗМОЖНОСТЕЙ ДЛЯ ТРУДОУСТРОЙСТВА ГРАЖДАН

РОСТ ДОЛИ
НАСЕЛЕНИЯ, УДОВЛЕТВОРЕННОГО КАЧЕСТВОМ ЖИЛИЩНО-КОММУНАЛЬНЫХ УСЛУГ С **55**% ДО **95**%

ПОВЫШЕНИЕ
УДОВЛЕТВОРЕННОСТИ НАСЕЛЕНИЯ УСЛУГАМИ УЧРЕЖДЕНИЙ ОБРАЗОВАНИЯ, ЗДРАВООХРАНЕНИЯ, КУЛЬТУРЫ И ОТДЫХА

РОСТ
ЧИСЛЕННОСТИ НАСЕЛЕНИЯ С **251** ТЫС. ЧЕЛ. ДО **259** ТЫС. ЧЕЛ.

ПРОСТРАНСТВЕННОЕ РАЗВИТИЕ

БЛАГОПРИЯТНАЯ ЭКОЛОГИЧЕСКАЯ ОБСТАНОВКА

- БЛАГОПРИЯТНАЯ ЭКОЛОГИЧЕСКАЯ ОБСТАНОВКА
- МИНИМАЛИЗАЦИЯ УРОВНЯ ЗАГРЯЗНЕНИЯ

4 ОСНОВНЫХ МЕРОПРИЯТИЯ

- ОБРАЩЕНИЕ С ТВЕРДЫМИ БЫТОВЫМИ И ПРОМЫШЛЕННЫМИ ОТХОДАМИ

3 ОСНОВНЫХ МЕРОПРИЯТИЯ

- ЗАЩИТА ГОРОДА ОТ ЧРЕЗВЫЧАЙНЫХ СИТУАЦИЙ ПРИРОДНОГО ХАРАКТЕРА

2 ОСНОВНЫХ МЕРОПРИЯТИЯ

- РАЗВИТИЕ ЭКОЛОГИЧЕСКОГО ТРАНСПОРТА

УЛИЧНО-ДОРОЖНАЯ И ТРАНСПОРТНАЯ СЕТИ

- УЛИЧНО-ДОРОЖНАЯ И ТРАНСПОРТНАЯ СЕТИ
- УЛИЧНО-ДОРОЖНАЯ СЕТЬ

6 ОСНОВНЫХ МЕРОПРИЯТИЙ

- РАЗВИТИЕ ТРАНСПОРТА И ТРАНСПОРТНОЙ ИНФРАСТРУКТУРЫ

5 ОСНОВНЫХ МЕРОПРИЯТИЙ

- СТРОИТЕЛЬСТВО И РЕКОНСТРУКЦИЯ АВТОМОБИЛЬНЫХ ДОРОГ НЕ МЕНЕЕ 10 КМ ЕЖЕГОДНО

ФАКТОРЫ ФОРМИРОВАНИЯ КОМФОРТНОГО ЖИЛЬЯ

- ЖИЛИЩНОЕ СТРОИТЕЛЬСТВО И БЛАГОУСТРОЙСТВО ДВОРОВЫХ ТЕРРИТОРИЙ

5 ОСНОВНЫХ МЕРОПРИЯТИЙ

- МЕРОПРИЯТИЯ ФОРМИРОВАНИЕ ТОПЛИЧНО-ЭНЕРГЕТИЧЕСКОГО КОМПЛЕКСА И КОММУНАЛЬНОЙ ИНФРАСТРУКТУРЫ

16 ОСНОВНЫХ МЕРОПРИЯТИЙ

- ЖИЛИЩНОЕ СТРОИТЕЛЬСТВО И СОЗДАНИЕ УСЛОВИЙ ДЛЯ РАЗВИТИЯ МАЛОЭТАЖНОГО СТРОИТЕЛЬСТВА НЕ МЕНЕЕ 150 000 М^2 С 2020 ГОДА

ФАКТОРЫ ФОРМИРОВАНИЯ КОМФОРТНОЙ СРЕДЫ

- ФАКТОРЫ ФОРМИРОВАНИЯ КОМФОРТНОЙ ПРОСТРАНСТВЕННОЙ СРЕДЫ
-
- ИНФРАСТРУКТУРНЫЕ ОБЪЕКТЫ

12 ОСНОВНЫХ МЕРОПРИЯТИЙ

- “ДОСТУПНАЯ СРЕДА”

1 ОСНОВНОЕ МЕРОПРИЯТИЕ

- ПРОВЕДЕНИЕ МЕРОПРИЯТИЙ ПО РАЗВИТИЮ КОЛЛЕКТИВНОГО ОТДЫХА

4 ОСНОВНЫХ МЕРОПРИЯТИЯ

- 50 ЗОН СПОРТИВНЫХ И ПРИРОДНО-РЕКРЕАЦИОННЫХ ЗОН ВБЛИЗИ ЖИЛЫХ МАССИВОВ

ПРОСТРАНСТВЕННОЕ РАЗВИТИЕ

ПРОСТРАНСТВЕННОЕ РАЗВИТИЕ

ДЕЙСТВУЮЩАЯ МОДЕЛЬ

ГОРОД=ПРЕДПРИЯТИЕ

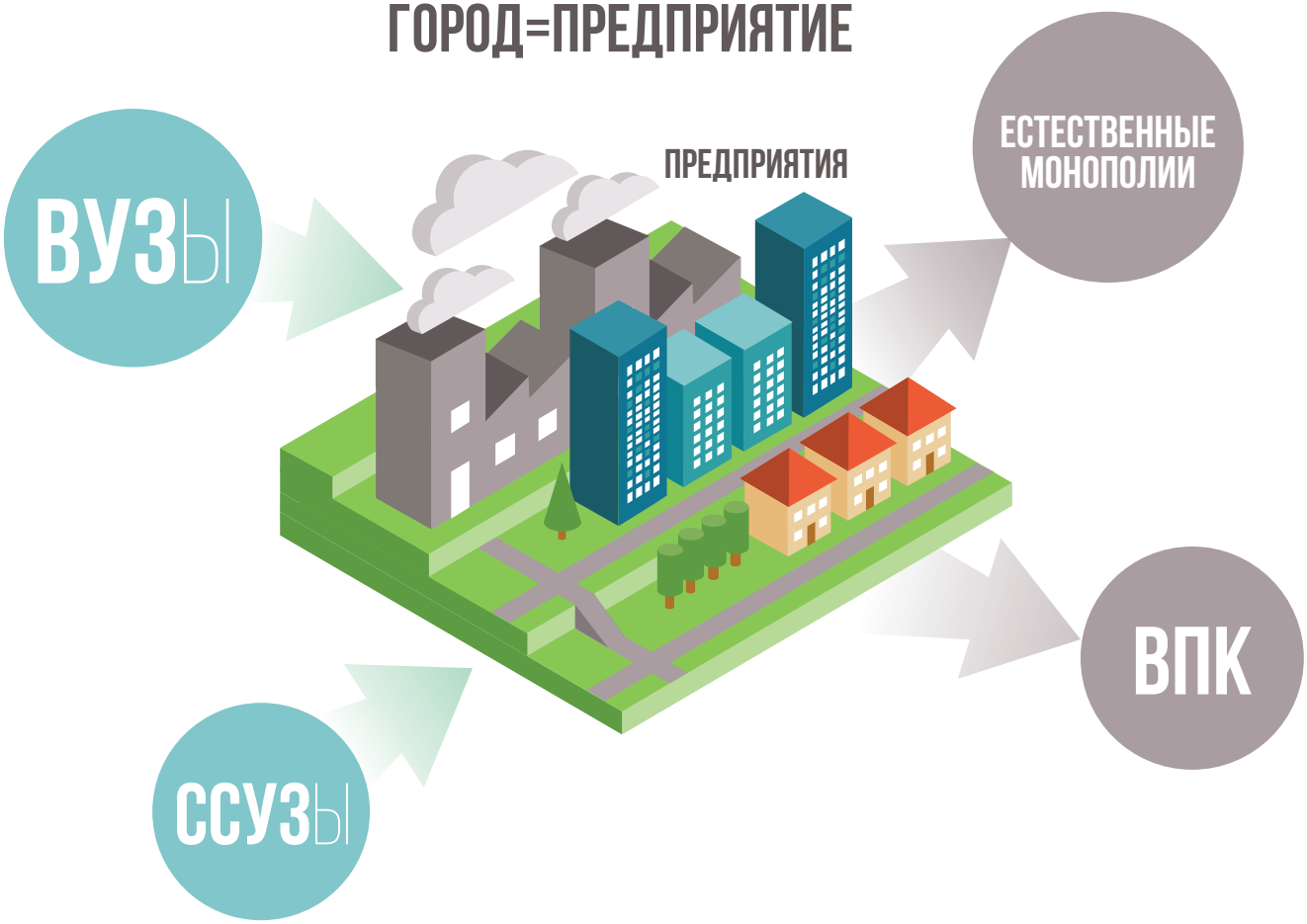

НОВАЯ МОДЕЛЬ

КРЕАТИВНЫЙ НАУЧНО-ОБРАЗОВАТЕЛЬНЫЙ, ПРОМЫШЛЕННО-ИНЖЕНЕРНЫЙ ХАБ

СТРАТЕГИЧЕСКИЕ ПРИОРИТЕТЫ ЭКОНОМИЧЕСКОГО РАЗВИТИЯ

КЛАСТЕРНАЯ АКТИВАЦИЯ
(65 МЕРОПРИЯТИЙ НА 32,2 МЛРД.РУБЛЕЙ)

БЛАГОПРИЯТНЫЕ УСЛОВИЯ
ДЛЯ РАЗВИТИЯ СУБЪЕКТОВ МАЛОГО И СРЕДНЕГО ПРЕДПРИНИМАТЕЛЬСТВА
(49 МЕРОПРИЯТИЙ НА 36,9 МЛН.РУБЛЕЙ)

ЭКОНОМИЧЕСКАЯ ПОЛИТИКА,
НАПРАВЛЕННАЯ НА РОСТ КОНКУРЕНТОСПОСОБНОСТИ ПРЕДПРИЯТИЙ ГОРОДА (12 МЕРОПРИЯТИЙ)

КЛАСТЕРНОЕ РАЗВИТИЕ

СОЗДАНИЕ СОВРЕМЕННОЙ БИЗНЕС-ИНФРАСТРУКТУРЫ (ТЕХНОПАРКИ, БИЗНЕС-ИНКУБАТОРЫ, ТОСЭР)

НОВЫЕ КЛАСТЕРЫ

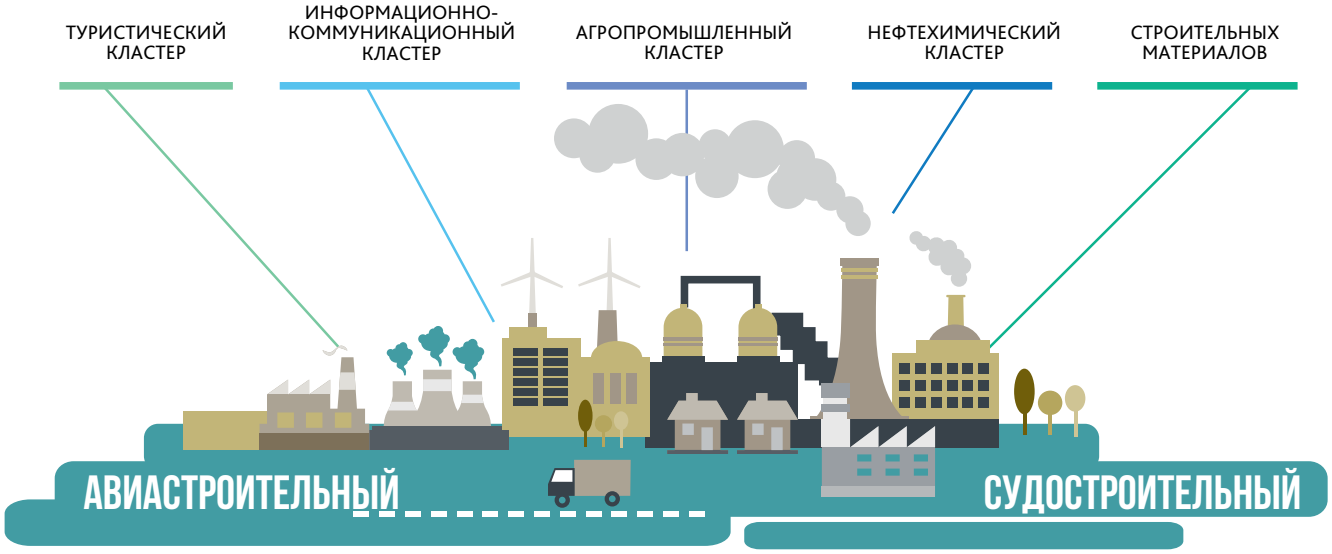

БАЗОВЫЕ КЛАСТЕРЫ

КЛАСТЕРНАЯ АКТИВАЦИЯ

65 МЕРОПРИЯТИЙ НА 32,2 МЛРД РУБ.

РАЗВИТИЕ ИНВЕСТИЦИОННОЙ ДЕЯТЕЛЬНОСТИ НА ТЕРРИТОРИИ Г. КОМСОМОЛЬСК-НА-АМУРЕ. В ТОМ ЧИСЛЕ ЗА СЧЕТ ПРЕДОСТАВЛЕНИЯ МУНИЦИПАЛЬНОЙ ОРГАНИЗОВАННОЙ ПОДДЕРЖКИ СУБЪЕКТАМ ПРЕПРИНИМАТЕЛЬСТВА
(33 МЕРОПРИЯТИЯ)

ОРГАНИЗАЦИЯ МЕРОПРИЯТИЙ, НАПРАВЛЕННЫХ НА БАЛАНСИРОВКУ РЫНКА ТРУДА В ЦЕЛЯХ УДОВЛЕТВОРЕНИЯ РАСТУЩЕГО СПРОСА НА ТРУДОВЫЕ РЕСУРСЫ
(5 МЕРОПРИЯТИЙ)

РАЗРАБОТКА ПРИОРИТЕТНЫХ НАПРАВЛЕНИЙ ФИНАНСИРОВАНИЯ РАЗВИТИЯ ИННОВАЦИЙ
(7 МЕРОПРИЯТИЙ)

СОЗДАНИЕ И РАЗВИТИЕ МЕХАНИЗМОВ КООПЕРАЦИИ КРУПНОГО, СРЕДНЕГО И МАЛОГО БИЗНЕСА.

ФОРМИРОВАНИЕ И РАЗВИТИЕ КЛАСТЕРОВ ПО СЛЕДУЮЩИМ НАПРАВЛЕНИЯМ
(14 МЕРОПРИЯТИЙ):

- АВИАЦИОННЫЙ КЛАСТЕР;
- СУДОСТРОИТЕЛЬНЫЙ КЛАСТЕР;
- АГРОПРОМЫШЛЕННЫЙ КЛАСТЕР;
- НЕФТЕХИМИЧЕСКИЙ КЛАСТЕР;
- ИНФОРМАЦИОННО-КОММУНИКАЦИОННЫЙ КЛАСТЕР;
- ПРОИЗВОДСТВА СТРОИТЕЛЬНЫХ МАТЕРИАЛОВ;
- ТУРИСТИЧЕСКИЙ КЛАСТЕР

ИНФРАСТРУКТУРНОЕ РАЗВИТИЕ ИНВЕСТИЦИОННОЙ ПРИВЛЕКАТЕЛЬНОСТИ
(6 МЕРОПРИЯТИЙ)

ОБЪЕМ ПРОМЫШЛЕННОГО ПРОИЗВОДСТВА ДО 192,5 МЛРД РУБЛЕЙ (В СОПОСТАВИМЫХ ЦЕНАХ) К 2032 ГОДУ

ИНВЕСТИЦИИ В ОСНОВНОЙ КАПИТАЛ ДО 51,8 МЛРД РУБЛЕЙ (В СОПОСТАВИМЫХ ЦЕНАХ) К 2032 ГОДУ

СРЕДНЕСПИСОЧНАЯ ЧИСЛЕННОСТЬ РАБОТАЮЩИХ – 72 ТЫС. ЧЕЛОВЕК К 2032 ГОДУ

РАЗВИТИЕ МАЛОГО И СРЕДНЕГО ПРЕДПРИНИМАТЕЛЬСТВА

БЛАГОПРИЯТНЫЕ УСЛОВИЯ ДЛЯ РАЗВИТИЯ СУБЪЕКТОВ МАЛОГО И СРЕДНЕГО ПРЕДПРИНИМАТЕЛЬСТВА

ИНСТИТУЦИОНАЛЬНОЕ ОБЕСПЕЧЕНИЕ РАЗВИТИЯ СЕКТОРА МАЛОГО И СРЕДНЕГО ПРЕДПРИНИМАТЕЛЬСТВА (34 МЕРОПРИЯТИЯ)

▲ 30%

РОСТ ЧИСЛЕННОСТИ СУБЪЕКТОВ МАЛОГО И СРЕДНЕГО ПРЕДПРИНИМАТЕЛЬСТВА С 10,4 ДО 13,5 ТЫС. ЕДИНИЦ (РОСТ НА 30 %)

ИНФРАСТРУКТУРНОЕ ОБЕСПЕЧЕНИЕ РАЗВИТИЯ МАЛОГО И СРЕДНЕГО ПРЕДПРИНИМАТЕЛЬСТВА (7 МЕРОПРИЯТИЙ)

▲ 31,6%

РОСТ ЧИСЛЕННОСТИ ЗАНЯТЫХ В МСП С 39,1 ДО 51,5 ТЫС. ЧЕЛОВЕК (РОСТ НА 31,6 %)

ФИНАНСОВАЯ ПОДДЕРЖКА СУБЪЕКТОВ МАЛОГО И СРЕДНЕГО ПРЕДПРИНИМАТЕЛЬСТВА (9 МЕРОПРИЯТИЙ)

▲ 151%

УВЕЛИЧЕНИЕ ДОХОДОВ БЮДЖЕТА НА 151 % (В СОПОСТАВИМЫХ ЦЕНАХ)

ЭКОНОМИЧЕСКАЯ ПОЛИТИКА, НАПРАВЛЕННАЯ НА РОСТ КОНКУРЕНТОСПОСОБНОСТИ ПРЕДПРИЯТИЙ ГОРОДА

Развитие механизмов кластерной активации в приоритетных секторах экономики с использованием активных методов координации со стороны органов местного самоуправления	**5** МЕРОПРИЯТИЙ
Повышение качества оказания государственных услуг субъектам предпринимательства с целью создания максимально комфортных условий ведения бизнеса	**4** МЕРОПРИЯТИЯ
Развитие сферы услуг	**3** МЕРОПРИЯТИЯ

УВЕЛИЧЕНИЕ ДОЛИ ПРОФЕССИОНАЛЬНЫХ СЕРВИСНЫХ ФИРМ В ЭКОНОМИКЕ, С 15 % ДО 32 %

СОЗДАНИЕ И РАЗВИТИЕ 7 ПРОМЫШЛЕННЫХ КЛАСТЕРОВ

РЕЗУЛЬТАТЫ ЭКОНОМИЧЕСКОГО РАЗВИТИЯ

(ПЕССИМИСТИЧЕСКИЙ СЦЕНАРИЙ И РЕАЛИСТИЧНЫЙ СЦЕНАРИЙ)*

ПЕССИМИСТИЧЕСКИЙ СЦЕНАРИЙ

СРЕДНЕМЕСЯЧНАЯ НОМИНАЛЬНАЯ ЗАРАБОТНАЯ ПЛАТА

75565,3 РУБ.

(В ДЕЙСТВУЮЩИХ ЦЕНАХ)

РЕАЛИСТИЧНЫЙ СЦЕНАРИЙ *

83716,2 РУБ.

(В ДЕЙСТВУЮЩИХ ЦЕНАХ)

ПЕССИМИСТИЧЕСКИЙ СЦЕНАРИЙ

ИНВЕСТИЦИИ В ОСНОВНОЙ КАПИТАЛ

30,7 МЛРД РУБ.

(В ДЕЙСТВУЮЩИХ ЦЕНАХ)

РЕАЛИСТИЧНЫЙ СЦЕНАРИЙ *

48 МЛРД РУБ.

(В ДЕЙСТВУЮЩИХ ЦЕНАХ)

ПЕССИМИСТИЧЕСКИЙ СЦЕНАРИЙ

ОБЪЕМ ВЫПУСКА КРУПНЫХ И СРЕДНИХ ПРЕДПРИЯТИЙ

359,2 МЛРД РУБ.

(В ДЕЙСТВУЮЩИХ ЦЕНАХ)

РЕАЛИСТИЧНЫЙ СЦЕНАРИЙ *

430,1 МЛРД РУБ.

(В ДЕЙСТВУЮЩИХ ЦЕНАХ)

ПЕССИМИСТИЧЕСКИЙ СЦЕНАРИЙ

ЧИСЛО СУБЪЕКТОВ МСП

12,5 ТЫСЯЧ ЕДИНИЦ

РЕАЛИСТИЧНЫЙ СЦЕНАРИЙ *

12,9 ТЫСЯЧ ЕДИНИЦ

* ТЕМПЫ ПРИРОСТА В ДЕЙСТВУЮЩИХ ЦЕНАХ К 2015 ГОДУ

РЕЗУЛЬТАТЫ ЭКОНОМИЧЕСКОГО РАЗВИТИЯ

(ОПТИМИСТИЧНЫЙ СЦЕНАРИЙ И СЦЕНАРИЙ УСКОРЕННОГО РОСТА)*

ОПТИМИСТИЧЕСКИЙ СЦЕНАРИЙ

СРЕДНЕМЕСЯЧНАЯ НОМИНАЛЬНАЯ ЗАРАБОТНАЯ ПЛАТА

89595,4 РУБ.*

(В ДЕЙСТВУЮЩИХ ЦЕНАХ)

СЦЕНАРИЙ УСКОРЕННОГО РОСТА

112561,6 РУБ.

(В ДЕЙСТВУЮЩИХ ЦЕНАХ)

ОПТИМИСТИЧЕСКИЙ СЦЕНАРИЙ

ИНВЕСТИЦИИ В ОСНОВНОЙ КАПИТАЛ

69,2 МЛРД РУБ.

(В ДЕЙСТВУЮЩИХ ЦЕНАХ)

СЦЕНАРИЙ УСКОРЕННОГО РОСТА

105,3 МЛРД РУБ.

(В ДЕЙСТВУЮЩИХ ЦЕНАХ)

ОПТИМИСТИЧЕСКИЙ СЦЕНАРИЙ

ОБЪЕМ ВЫПУСКА КРУПНЫХ И СРЕДНИХ ПРЕДПРИЯТИЙ

502,8 МЛРД РУБ.

(В ДЕЙСТВУЮЩИХ ЦЕНАХ)

СЦЕНАРИЙ УСКОРЕННОГО РОСТА

596,9 МЛРД РУБ

(В ДЕЙСТВУЮЩИХ ЦЕНАХ)

ОПТИМИСТИЧЕСКИЙ СЦЕНАРИЙ

ЧИСЛО СУБЪЕКТОВ МСП

13,3 ТЫСЯЧ ЕДИНИЦ

СЦЕНАРИЙ УСКОРЕННОГО РОСТА

14,6 ТЫСЯЧ ЕДИНИЦ

* ТЕМПЫ ПРИРОСТА В ДЕЙСТВУЮЩИХ ЦЕНАХ К 2015 ГОДУ

ПЛАН МЕРОПРИЯТИЙ, НАПРАВЛЕННЫХ НА ДОСТИЖЕНИЕ ЦЕЛЕЙ СТРАТЕГИИ РАЗВИТИЯ ГОРОДА ДО 2032 ГОДА

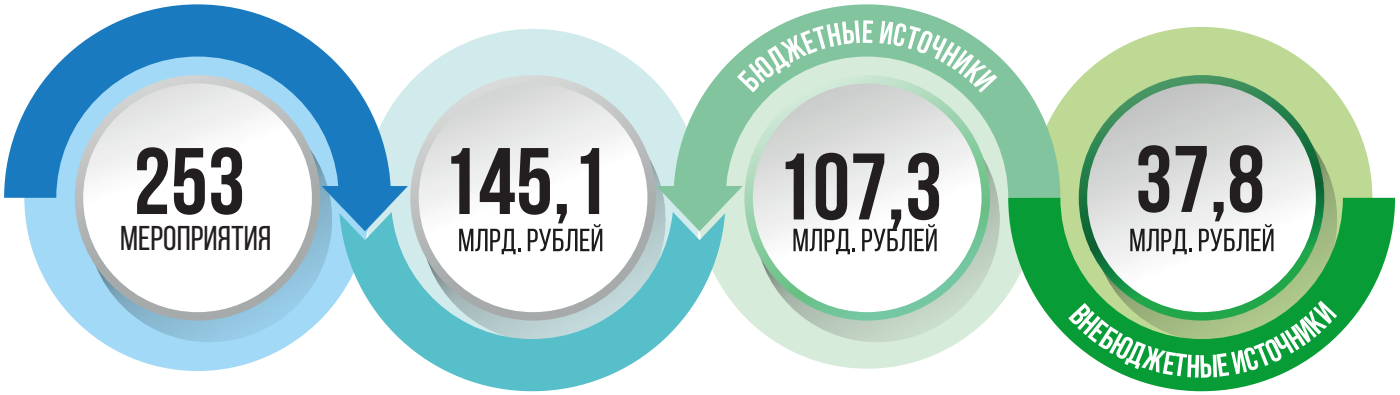

ДОЛГОСРОЧНЫЙ ПЛАН КОМПЛЕКСНОГО СОЦИАЛЬНО-ЭКОНОМИЧЕСКОГО РАЗВИТИЯ ГОРОДА КОМСОМОЛЬСК-НА-АМУРЕ

МЕРОПРИЯТИЯ ПО РАЗВИТИЮ ИНФРАСТРУКТУРЫ

ТОСЭР «КОМСОМОЛЬСК»	ОБРАЗОВАНИЕ	ЗДРАВООХРАНЕНИЕ	КУЛЬТУРА И СПОРТ	ЭНЕРГЕТИЧЕСКАЯ ИНФРАСТРУКТУРА	ТРАНСПОРТНАЯ ИНФРАСТРУКТУРА	КОММУНАЛЬНАЯ ИНФРАСТРУКТУРА
1,232 МЛРД. РУБ	3,328 МЛРД. РУБ	4,755 МЛРД. РУБ	12,455 МЛРД. РУБ	3,090 МЛРД. РУБ	27,633 МЛРД. РУБ	10,411 МЛРД. РУБ
	7 МЕРОПРИЯТИЙ	3 МЕРОПРИЯТИЯ	3 МЕРОПРИЯТИЯ	5 МЕРОПРИЯТИЙ	2 МЕРОПРИЯТИЯ	6 МЕРОПРИЯТИЙ

27 МЕРОПРИЯТИЙ СТОИМОСТЬЮ 62,9 МЛРД. РУБЛЕЙ

ПЕРВООЧЕРЕДНЫЕ ОБЪЕКТЫ

ПЕРВООЧЕРЕДНЫЕ ОБЪЕКТЫ, СОЗДАВАЕМЫЕ В ГОРОДЕ В БЛИЖАЙШЕЕ ВРЕМЯ

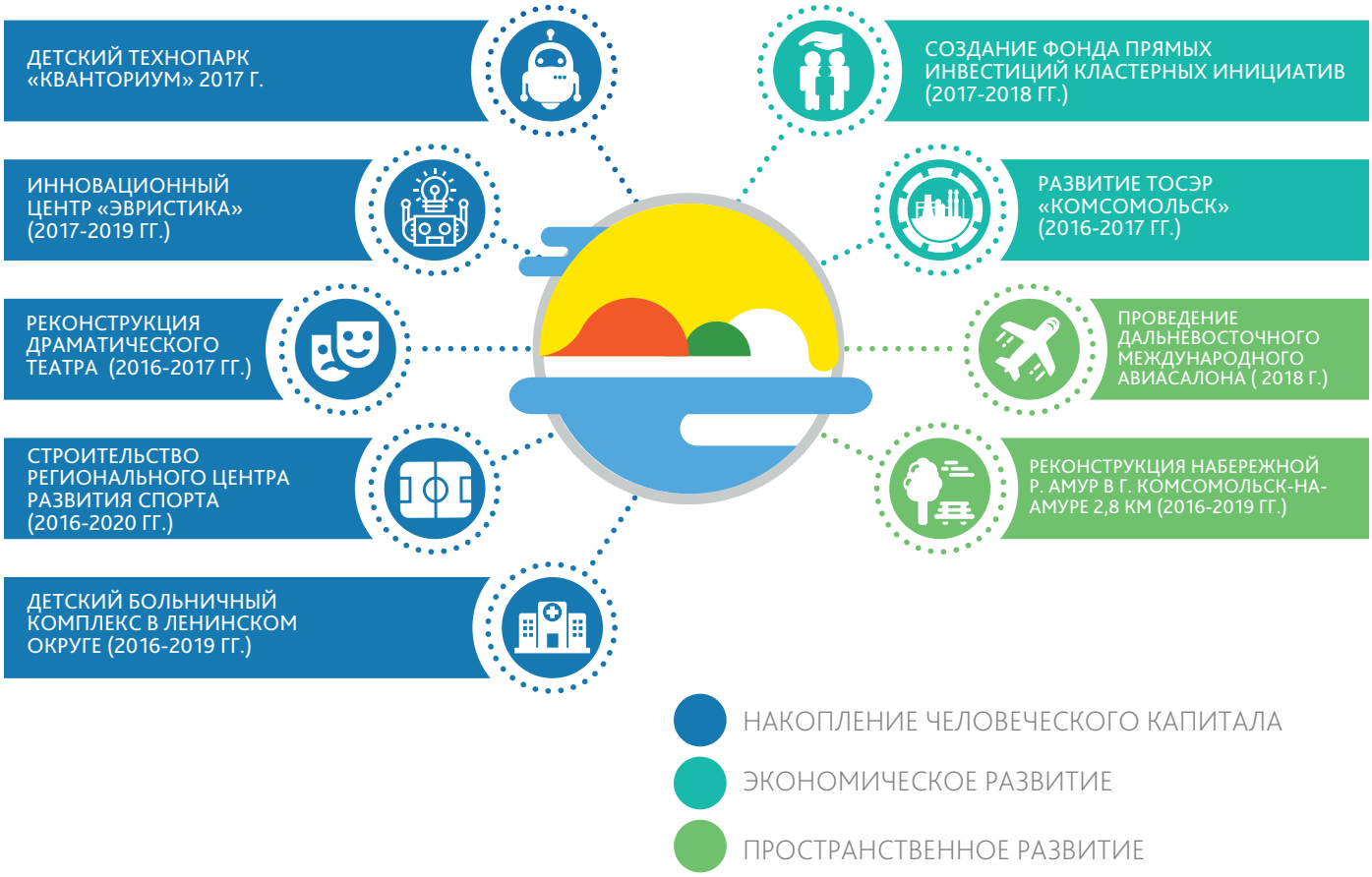

2032

КОМСОМОЛЬСК-НА-АМУРЕ